

### 西out1 PAR 4

GI 375Y BI 347Y  
RTI 317Y FI 291Y  
● 261Y

**\*攻略ポイント**  
打ち下ろしのミドルホール。距離が短いのでティーショットは距離よりも正確にフェアウェイをキープすることがポイントになる。

×××× 0.8ライン  
●●●● 1ペナルティ

### 西out6 PAR 4

GI 414Y BI 385Y  
RTI 360Y FI 332Y  
● 304Y

**\*攻略ポイント**  
距離の長いミドルホール。コースは広いのでのびのびと打っていきなさい。花道が広く、手前から攻めていきやすい。

### 西out2 PAR 3

GI 189Y BI 167Y RTI 143Y FI 128Y ● 109Y

● 109 ● 117  
● 128 ● 130  
○ 143 ● 145  
● 167 ● 169  
● 189 ● 191

**\*攻略ポイント**  
グリーンが2つあるショートホール。左右のグリーンともにハザードにガードされ、巾も狭いため、確実なショットが要求される。手前の花道は広いのでアプローチでバーを狙うのも一策。

### 西out3 PAR 5

GI 543Y BI 514Y  
RTI 487Y FI 449Y  
● 432Y

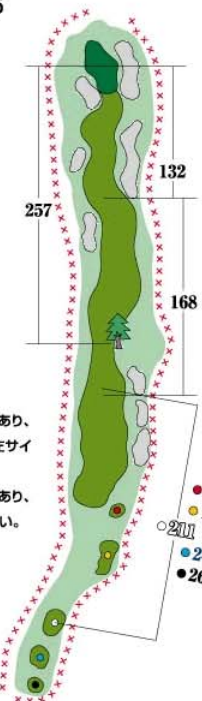
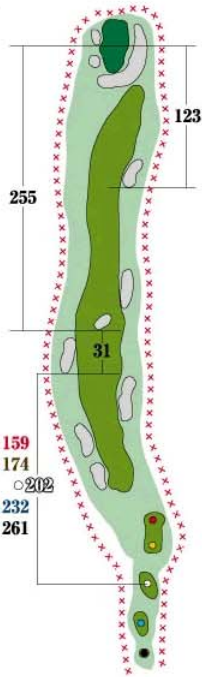
**\*攻略ポイント**  
打ち上げのロングホール。ティーショットは両サイドにバンカーがあり正確なショットを要求される。2打目は左サイドに運ぶのがベストルートとなる。

● 159 ● 174  
○ 202 ● 232 ● 261

### 西out8 PAR 5

GI 559Y BI 531Y  
RTI 501Y FI 446Y  
● 398Y

**\*攻略ポイント**  
フラットなロングホール。2打目地点右ラフに大きな木があり、右サイドからは打ちにくい為、左サイドがベストルートとなる。3打目地点は左右にバンカーがあり、正確にフェアウェイをキープしたい。



### 西out4 PAR 4

GI 364Y BI 351Y  
RTI 328Y FI 307Y  
● 282Y


**\*攻略ポイント**  
セカンド地点よりフェアウェイが狭くなるミドルホール。ティーショットを右バンカー手前に運ぶのがベストポジションとなる。



### 西out9 PAR 4

GI 408Y BI 385Y  
RTI 359Y FI 326Y  
● 298Y

**\*攻略ポイント**  
ストレートなミドルホール。2打目でグリーンを花道から狙うためには、ティーショットを、フェアウェイ右サイドに運ぶのがベストルートとなる。



### 西out5 PAR 4

GI 397Y BI 381Y  
RTI 350Y FI 321Y  
● 276Y

**\*攻略ポイント**  
緩やかな打ち下ろしのミドルホール。フェアウェイが途切れる地点から左足下がりライになり、足場が不安定になるため、ティーショットは右バンカー横に運ぶクラブ選択が必要になる。

