

### 東out1 PAR 4

GI 381Y BI 350Y  
 RT 314Y FI 286Y  
 ■ 247Y

**\* 攻略ポイント**  
 左ドッグレッグのミドルホール。  
 2打目でグリーンを花道から狙うためには  
 ティーショットをフェアウェイ右サイドに  
 運ぶのがベストルートとなる。



### 東out2 PAR 4

GI 376Y BI 349Y  
 RT 318Y FI 286Y  
 ■ 259Y

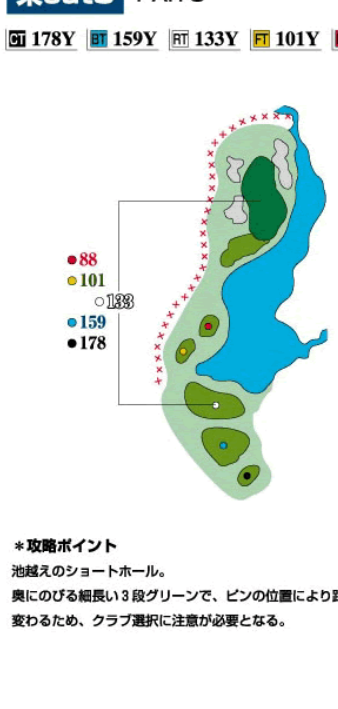
**\* 攻略ポイント**  
 右ドッグレッグで、緩やかな  
 打ち上げのミドルホール。  
 右サイドは、バンカーがグリー  
 ンまで続くため、安全に攻  
 めるには、フェアウェイ左サ  
 イドにティーショットを選び  
 たい。



### 東out3 PAR 3

GI 178Y BI 159Y RT 133Y FI 101Y ■ 88Y

**\* 攻略ポイント**  
 池越えのショートホール。  
 奥にのびる細長い3段グリーンで、ピン  
 の位置により距離が大きく  
 変わるため、クラブ選択に注意が必要  
 となる。



### 東out4 PAR 5

GI 578Y BI 556Y  
 RT 536Y FI 518Y  
 ■ 439Y

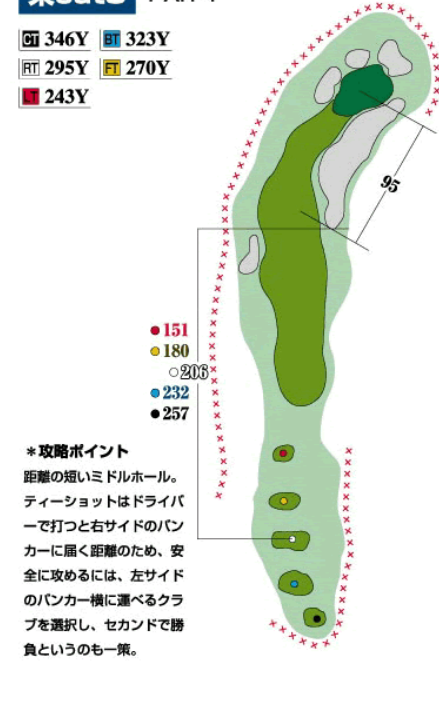
**\* 攻略ポイント**  
 左ドッグレッグで打ち下ろしの  
 ロングホール。  
 第3打地点フェアウェイ中央の  
 バンカーが効いている。  
 又、グリーン左手前のバンカーは  
 大きく、深く、しっかりグリーンを  
 ガードしているため、2打目を良い  
 ポジションに運ぶことがポイントと  
 なる。



### 東out5 PAR 4

GI 346Y BI 323Y  
 RT 295Y FI 270Y  
 ■ 243Y

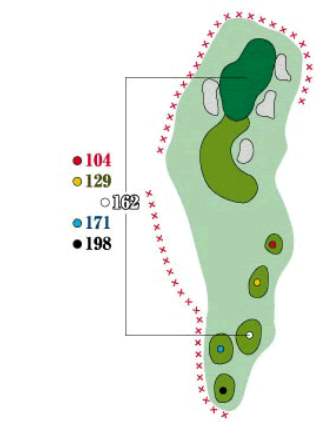
**\* 攻略ポイント**  
 距離の短いミドルホール。  
 ティーショットはドライバ  
 ーで打つと右サイドのバン  
 カーに届く距離のため、安全  
 に攻めるには、左サイド  
 のバンカー横に運べるクラ  
 ブを選択し、セカンドで勝  
 負というのも一策。



### 東out6 PAR 3

GI 198Y BI 171Y RT 162Y FI 129Y ■ 104Y

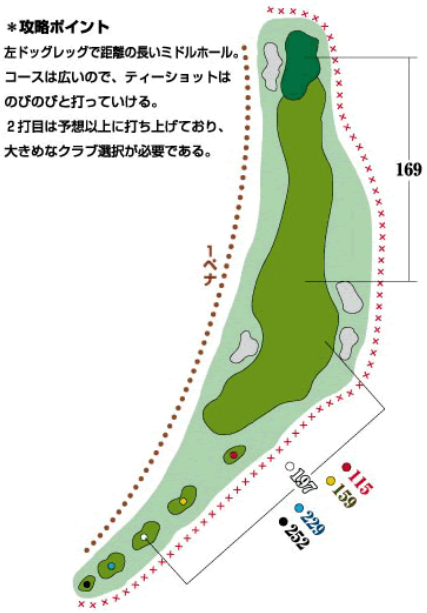
**\* 攻略ポイント**  
 優しいショートホール。  
 しかし、グリーン手前のバンカーに入るとグリーンまでの距離があり、  
 難しいバンカーショットが残る。



### 東out7 PAR 4

GI 443Y BI 419Y RT 387Y FI 349Y ■ 301Y

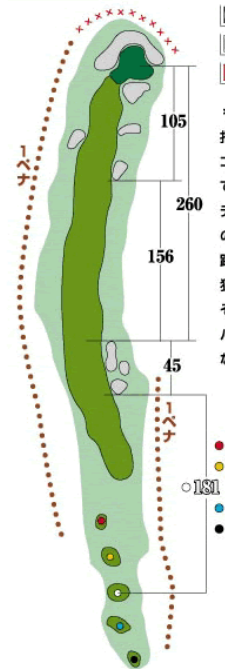
**\* 攻略ポイント**  
 左ドッグレッグで距離の長いミドルホール。  
 コースは広いので、ティーショットは  
 のびのびと打っていきける。  
 2打目は予想以上に打ち上げており、  
 大きめなクラブ選択が必要である。



### 東out8 PAR 5

GI 548Y BI 518Y  
 RT 487Y FI 454Y  
 ■ 423Y

**\* 攻略ポイント**  
 打ち下ろしのロングホール。  
 コースは広いのでのびのびと打っ  
 ていきける。  
 ティーショットの結果次第で、2打目  
 の攻め方が違ってくる。  
 距離を稼げれば、思い切って2オン  
 狙い。  
 そうでなければ、ミドルアイアンで  
 バンカー手前に刻むなど、さまざま  
 な選択肢が考えられる。



### 東out9 PAR 4

GI 347Y BI 325Y RT 304Y FI 264Y ■ 230Y

**\* 攻略ポイント**  
 距離の短いミドルホールだ  
 が、コースの右サイドからグ  
 リーン手前にかけて大きな  
 池が待ち構えている。ティ  
 ーショットは左サイドに運ぶ  
 がベストルートとなる。

